

Edukacja

Wielospecjalistyczne
leczenie stomatologiczne wspierane
SI (sztuczną inteligencją)
AI (artificial intelligence)

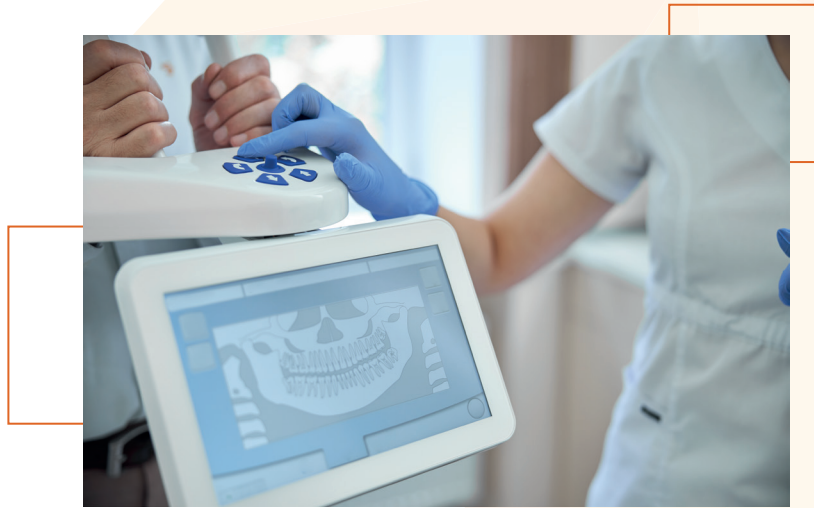


ALFA DENTAL

Dzięki nam zawsze będziesz się uśmiechać

Sztuczna inteligencja (SI), z angielskiego **Artificial Intelligence** (AI), to jedna z najbardziej innowacyjnych technologii współczesnego świata, zmieniająca niemal każdą dziedzinę naszego życia. AI to zdolność maszyn do analizowania danych, uczenia się na ich podstawie i podejmowania decyzji, co otwiera zupełnie nowe możliwości w różnych branżach, w tym w medycynie.

Stomatologia jest jedną z najszybciej rozwijających się dziedzin medycyny, w której nowoczesne technologie, takie jak tomografia cyfrowa, skanery 3D i oprogramowanie oparte na sztucznej inteligencji, odgrywają kluczową rolę w poprawie jakości leczenia pacjentów. Dzięki AI, lekarze stomatolodzy mają możliwość jeszcze dokładniejszej diagnostyki i planowania leczenia, co wpływa na lepsze wyniki kliniczne i większy komfort pacjentów.



Czym jest sztuczna inteligencja (AI)?

Sztuczna inteligencja (SI/AI) to technologia, która umożliwia komputerom i urządzeniom analizowanie danych i wykonywanie zadań wymagających inteligencji ludzkiej, takich jak rozpoznawanie wzorców, podejmowanie decyzji czy przewidywanie przyszłych zdarzeń. W stomatologii AI odgrywa szczególnie ważną rolę, wspomagając lekarzy w analizie obrazów diagnostycznych, takich jak zdjęcia rentgenowskie czy tomografia komputerowa (CBCT). Dzięki AI możliwe jest tworzenie bardziej spersonalizowanych planów leczenia, co pozwala na lepsze dostosowanie terapii do indywidualnych potrzeb pacjenta.



Rzeczpospolita
Polska



Zdrowe życie, czysty zysk

Unia Europejska
Europejskie Fundusze
Strukturalne i Inwestycyjne





ALFADENTAL

Dzięki nam zawsze będziesz się uśmiechać

Nowoczesne urządzenia diagnostyczne, jak tomografy komputerowe z modułem AI, umożliwiają precyzyjne badania i wczesne wykrywanie problemów stomatologicznych, zanim staną się one poważne. To rewolucja, która pozwala nie tylko na szybsze leczenie, ale także na przewidywanie potencjalnych komplikacji i lepsze planowanie terapii.

Tomografia Komputerowa CBCT: Nowoczesna Technologia Obrazowania

Tomografia komputerowa stożkowa (CBCT) to zaawansowane narzędzie diagnostyczne, które umożliwia uzyskanie trójwymiarowych obrazów jamy ustnej, szczęk, zębów i innych struktur anatomicznych. W Alfa Dental wykorzystujemy tomograf CS 9600, wyposażony w 12 pól obrazowania, co pozwala na precyzyjne badanie pacjentów wymagających zarówno podstawowego, jak i złożonego leczenia stomatologicznego.

Moduł AI zintegrowany z tomografią analizuje obrazy diagnostyczne w czasie rzeczywistym, wspierając lekarzy w podejmowaniu trafnych decyzji terapeutycznych. AI nie tylko wykrywa zmiany patologiczne, ale również sugeruje możliwe ścieżki leczenia, co znacząco podnosi jakość opieki nad pacjentem.



AI w Procesie Diagnostyki i Leczenia Stomatologicznego

AI odgrywa kluczową rolę w każdym etapie leczenia stomatologicznego:

- **Automatyczna analiza obrazów:** AI szybko i precyzyjnie analizuje zdjęcia rentgenowskie oraz tomografię CBCT, identyfikując problemy, takie jak próchnica, zmiany okotowierzchołkowe, czy obecność implantów.
- **Sugestie terapeutyczne:** Na podstawie analizy, AI sugeruje różne metody leczenia, które mogą obejmować zarówno techniki chirurgiczne, jak i endodontyczne, a także



Rzeczpospolita
Polska



Zdrowe życie, czysty zysk

Unia Europejska
Europejskie Fundusze
Strukturalne i Inwestycyjne



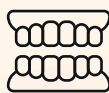


ALFA DENTAL

Dzięki nam zawsze będziesz się uśmiechać

wskazuje na potencjalne komplikacje, które mogą pojawić się w trakcie leczenia.

- **Integracja z Ray Face i skanerem wewnątrzustnym:** AI łączy obrazy z tomografii CBCT, zdjęć z Ray Face oraz skanera wewnątrzustnego, co pozwala na uzyskanie pełnego obrazu stanu zdrowia pacjenta. Dzięki temu możliwe jest przygotowanie **kompleksowych planów leczenia**, które uwzględniają zarówno aspekty diagnostyczne, jak i estetyczne.
- **Personalizacja planów leczenia:** Dzięki AI lekarze mają możliwość tworzenia spersonalizowanych planów leczenia, dostosowanych do indywidualnych potrzeb pacjenta.



Korzyści Płynące z Zastosowania AI dla Pacjentów

Zastosowanie AI w stomatologii przynosi liczne korzyści dla pacjentów:

- **Zwiększona trafność diagnozy:** AI analizuje obrazy z dużą precyzją, co przekłada się na lepsze wyniki leczenia i mniejsze ryzyko błędów diagnostycznych.
- **Lepsza komunikacja z lekarzem:** Kolorowe oznaczenia na obrazach diagnostycznych pomagają pacjentom lepiej zrozumieć swój stan zdrowia i plan leczenia.
- **Krótszy czas leczenia:** AI wspiera lekarzy w podejmowaniu szybszych decyzji terapeutycznych, co skraca czas leczenia i minimalizuje ryzyko komplikacji.



Rzeczpospolita
Polska



Zdrowe życie, czysty zysk

Unia Europejska
Europejskie Fundusze
Strukturalne i Inwestycyjne






ALFADENTAL

Dzięki nam zawsze będziesz się uśmiechać

Korzyści dla Lekarzy i Zespołów Wielospecjalistycznych

Dla stomatologów, technologia AI oferuje wsparcie w wielu aspektach pracy:

- **Szybkość diagnozy:** AI automatycznie analizuje obrazy i podpowiada potencjalne problemy oraz ścieżki leczenia, co pozwala lekarzom skupić się na bardziej złożonych zadaniach.
- **Zwiększona precyzja:** Dzięki AI lekarze mogą podejmować bardziej trafne decyzje terapeutyczne, szczególnie w przypadkach wymagających współpracy wielu specjalistów.
- **Wizualizacja planu leczenia:** AI pozwala lekarzom na przygotowanie szczegółowych, wielowymiarowych planów leczenia, które można przedstawić pacjentom w formie zrozumiałych raportów.



Innowacyjność w Alfa Dental: Nowoczesne Technologie Wspierające Leczenie

Alfa Dental wdraża nowoczesne technologie, które zmieniają sposób, w jaki pacjenci są leczeni. Tomograf CBCT CS 9600 z modułem AI to jedno z najbardziej zaawansowanych urządzeń dostępnych na rynku europejskim. Jak wskazuje opinia o innowacyjności, tomograf ten umożliwi pełną kontrolę nad procesem diagnostycznym, od analizy obrazów, po planowanie i monitorowanie leczenia pacjenta.



Rzeczpospolita
Polska



Zdrowe życie, czysty zysk

Unia Europejska
Europejskie Fundusze
Strukturalne i Inwestycyjne





ALFADENTAL

Dzięki nam zawsze będziesz się uśmiechać

Przyszłość Stomatologii z AI

AI to przyszłość stomatologii, oferująca nowe możliwości zarówno w diagnostyce, jak i leczeniu. Technologie te wkrótce staną się standardem w placówkach stomatologicznych na całym świecie. W Alfa Dental dążymy do tego, aby nasi pacjenci mieli dostęp do najnowszych technologii, które gwarantują najwyższą jakość opieki.

Sztuczna inteligencja w stomatologii to narzędzie, które znacznie wspiera proces leczenia, zapewniając precyzję, efektywność i spersonalizowaną opiekę. Dzięki AI, Alfa Dental oferuje pacjentom dostęp do innowacyjnych rozwiązań, które zmieniają standardy diagnostyki i leczenia, podnosząc komfort i bezpieczeństwo pacjentów.



Zapraszamy do Skorzystania z Naszej Nowej Oferty

Nie czekaj, dołącz do grona naszych zadowolonych pacjentów i odkryj, jak wielospecjalistyczne leczenie stomatologiczne wspierane SI (sztuczną inteligencją) AI (artificial intelligence) może zmienić Twoje życie na lepsze.



Rzeczpospolita
Polska



Zdrowe życie, czysty zysk

Unia Europejska
Europejskie Fundusze
Strukturalne i Inwestycyjne

